

Název školy: Speciální základní škola, Louny,
Poděbradova 640, příspěvková organizace
Autor: Mgr. Helena Fialová

Název materiálu: VY_32_INOVACE_10_V.M1TŠ_TĚLESA

Téma: M - 3. ročník – geometrie-tělesa

Název sady: Matematika 1. stupeň TŠ

Číslo projektu: CZ.1.07/1.4.00/21.3407




INVESTICE DO ROZVOJE VZDĚLÁVÁNÍ

Anotace:


- Prezentace je určena pro 3. ročník speciální základní školy
- Slouží k upevnění a procvičení učiva o tělesech
- Listy č. 3 - 8 představují výklad učiva
- Listy č. 9 - 15 - žáci kliknutím nebo poklepem vybírají správnou odpověď
- List č. 16 je interaktivní hra
- Metodické pokyny: Žáci odpovídají učiteli na vhodně zvolené otázky, volí správnou odpověď
- Inovace: Interaktivní způsob učení
- Prezentace na interaktivní tabuli
- Pomůcky: Interaktivní pero

TĚLESA



velký zelený

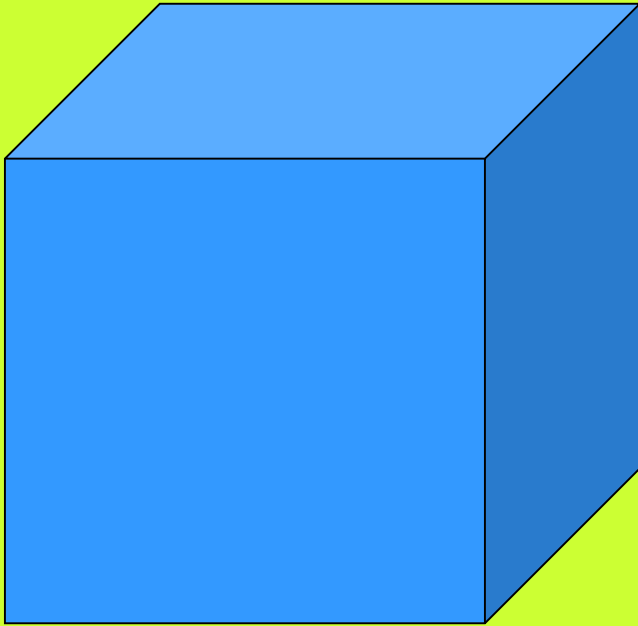
• VÁLEC



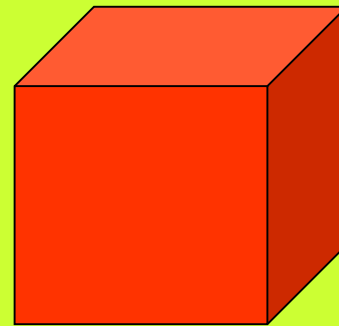
malý růžový

TĚLESA

- KRYCHLE




velká modrá




malá červená

TĚLESA



velký fialový


• KVÁDR




malý modrý

TĚLESA

• **KOULE**




velká hnědá




malá zelená

TĚLESA

• KUŽEL





velký modrý



malý hnědý

Klikni na správnou odpověď.



malý kvádr

velká krychle

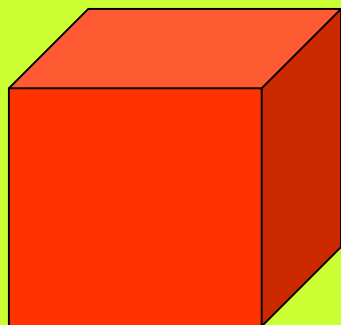
velká koule

velký kužel

malá koule

malá krychle

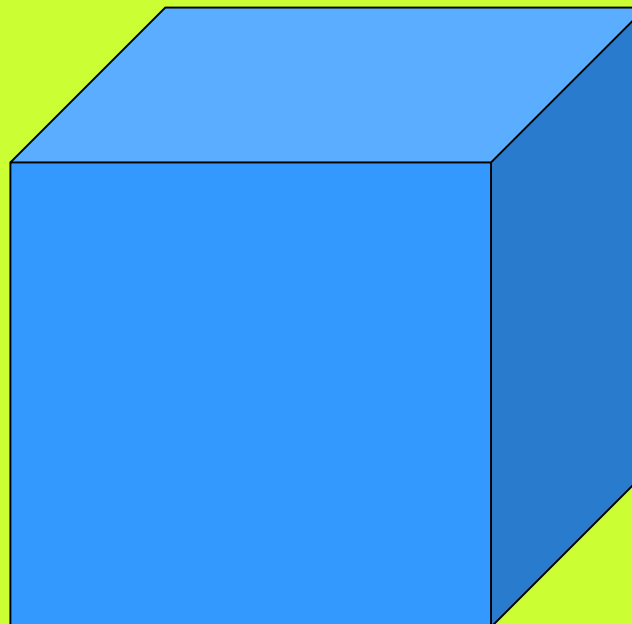
Klikni na správnou odpověď.



velký kvádr

malá krychle

velká koule

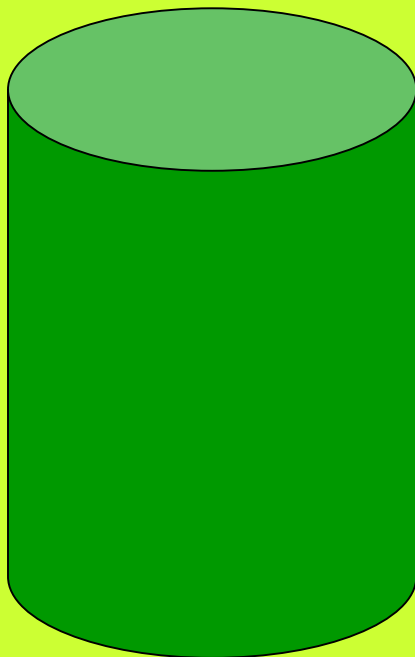


velká krychle

malý kvádr

malý válec


Klikni na správnou odpověď.



velký válec

velký kužel

malý kvádr



malá koule

velká krychle

malý válec


Klikni na správnou odpověď.



velký válec

malý kvádr

malý válec

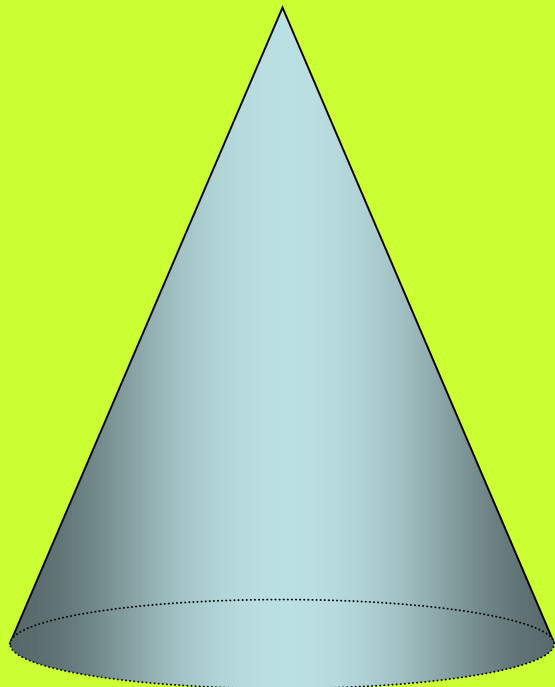


velký kvádr

velký kužel

malá krychle


Klikni na správnou odpověď.



velká krychle

malý kvádr

velký kužel



malá koule

malý kužel

velký kvádr

KTERÁ TĚLESA POZNÁVÁTE?

Ťukni na správnou odpověď.



1.

2.

3.

4.

KVÁDR

ČTVEREC

VÁLEC

KRUH


OBDÉLNÍK

KRYCHLE

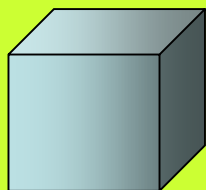
TROJÚHELNÍK

KOULE

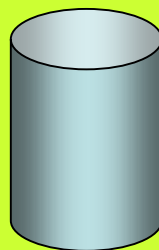
PŘIŘAĎ TYTO VĚCI POD JEDNOTLIVÁ TĚLESA.



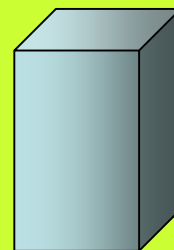
1. koule




2. krychle



3. válec




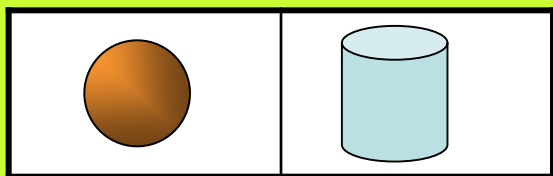
4. kvádr



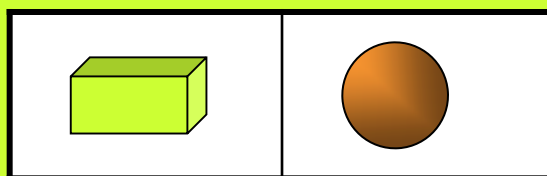

5. kužel

ANO, JE TO SPRÁVNĚ.

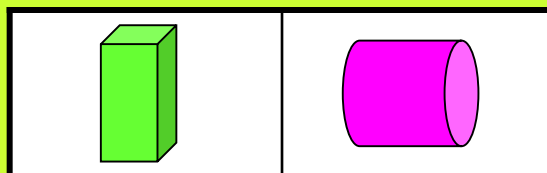
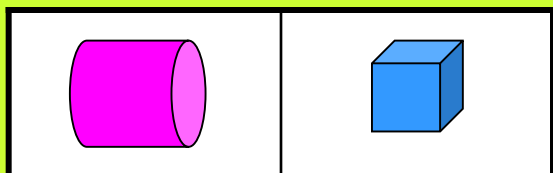
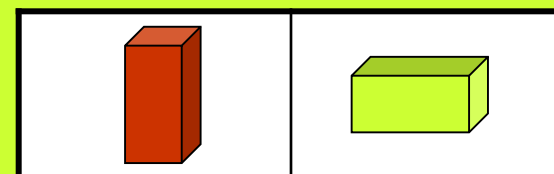





Klikni na stejný obrázek, který bude následovat,
Jmenuj jednotlivá tělesa.



Domino



ZDROJ:

- **Červená hrací kostka, kopací míč, juice, plechovka, karnevalová čepice:** Obrázky z galerie obrázků [online] [cit.2012-04-27] dostupné pod licencí Microsoft PowerPoint.
- **Automatické tvary** – vlastní tvorba
- **Citováno:** 27.04.2012. [cit.2012-04-27]